

# KPZ 1S(E) / Palletweegschaal

**Robuuste palletweegschaal tot 6 t voor industriële Toepassingen**

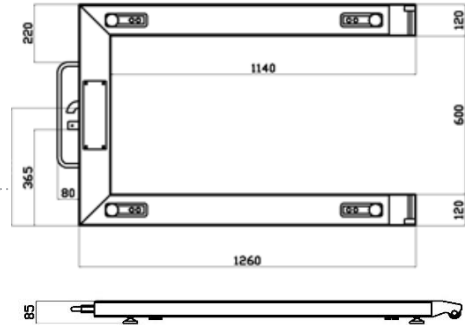
**IJktoelating | Goede prijs/prestatieverhouding | Mobiel inzetbaar**



KPZ 52E-8



KPZ 52-18



Robuust en stabiele Palletweegschaal van de Serie KPZ 1S. Deze hoogwaardige industriële weegschalen zijn duurzaam, zeer solide en door de stabiele stalen gepoedercoate constructie onderhoudsvrij. Inclusief rollers en handgreep voor comfortabel transport en verplaatsing. Uitvoeringen beschikbaar voor ijkwaardig en niet ijkwaardig doeleinden.

## **Constructie:**

- Solide, onderhoudsvrije staalconstructie.
- Brede lepel voor eenvoudig en stabiel gebruik.
- Hoogte van constructie: 85mm.
- Duurzame zwarte poedercoating.
- Inclusief rollers en geïntegreerde handgreep voor comfortabel transport of verplaatsing.

## **Aansluiting:**

- 5 meter lange hoogwaardige aansluitkabel.

## **Weegcellen:**

- Robuust ijkwaardige weegcellen, IP68, OIML C3, met een hoge overbelasting capaciteit.

## **Opstelling:**

- Pendelvoet, in hoogte verstelbaar, Met waterpas voor stabiele opstelling

## **Toelating:**

- EU-IJktoelating Klasse (III)

## **Standaard Indicator niet Ijkwaardig:**

- KPZ 52-18  
(Details en Opties zie indicator datasheet)

## **Standaard Indicator Ijkwaardig:**

- KPZ 52E-8  
(Details en Opties zie indicator datasheet)

## **Opties:**

- Dual Range
- EU-IJking, Klasse III
- Bredere uitvoeringen.
- Weegplateau's en inlegplaten.
- Muursteun t.b.v. Indicator
- Statief t.b.v. indicator
- Maatwerk

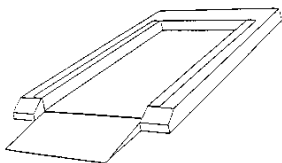


**Neem contact met ons op voor uw wensen!**

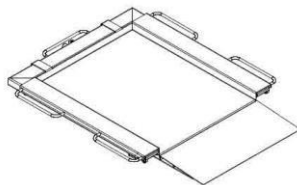
<b>Uitvoering</b>	<b>Capaciteit</b>	<b>Indeling</b>	<b>Afm. /mm</b>	<b>IJkwaar</b>	<b>Indicator</b>	<b>Artikel-Nr.</b>
<b>Niet IJkwaardig:</b>						
KPZ 1SM	1000/2000 kg	0,2/0,5 kg	<b>840 x 1260</b>	Nee	KPZ 52-18	1SM000002000
KPZ 1SM	1500/3000 kg	0,5/1,0 kg	<b>840 x 1260</b>	Nee	KPZ 52-18	1SM000003000
KPZ 1SM	3000/6000 kg	1,0/2,0 kg	<b>840 x 1260</b>	Nee	KPZ 52-18	1SM000006000
<b>IJkwaardig:</b>						
KPZ 1SE	1500 kg	0,5 kg	<b>840 x 1260</b>	Ja <b>M</b>	KPZ 52E-8	1S000000150E
KPZ 1SE	3000 kg	1,0 kg	<b>840 x 1260</b>	Ja <b>M</b>	KPZ 52E-8	1S000000300E
KPZ 1SE	6000 kg	2,0 kg	<b>840 x 1260</b>	Ja <b>M</b>	KPZ 52E-8	1S000000600E
<b>IJkwaardig dual range:</b>						
KPZ 1SME	600/1200 kg	0,2/0,5 kg	<b>840 x 1260</b>	Ja <b>M</b>	KPZ 52E-8	1SM00000120E
KPZ 1SME	1500/3000 kg	0,5/1,0 kg	<b>840 x 1260</b>	Ja <b>M</b>	KPZ 52E-8	1SM00000300E
KPZ 1SME	3000/6000 kg	1,0/2,0 kg	<b>840 x 1260</b>	Ja <b>M</b>	KPZ 52E-8	1SM00000600E

<b>Opties:</b>	<b>Artikel-Nr.</b>
<b>Andere weegvermogens zonder meerprijs:</b>	
Max gereduceerd tot 600 kg (Indeling 0,2kg)	1Sxxxxxx60x
Max gereduceerd tot 1500 kg (Indeling 0,5kg)	1Sxxxxxx150x
Max gereduceerd tot 2000 kg (Indeling 0,5kg niet IJkwaardig/ 1,0kg IJkwaardig)	1Sxxxxxx200x
<b>IJking : (Eerste ijking fabriek KPZ PL )</b>	
Voor Capaciteiten van 501 kg tot 3.000 kg	300116000000
Voor Capaciteiten van 3001 kg tot 6.000 kg	300117000000
IJking van Printer	300118000000

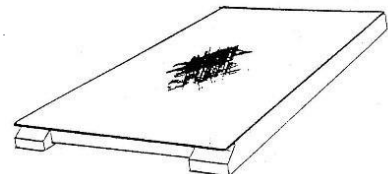
**! Optie: Andere indicatoren en interfaces/printer mogelijk.**



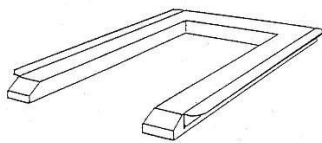
Inlegpaneel met oprit voor het wegen van rollende lasten. Art.-Nr.: 110010000000



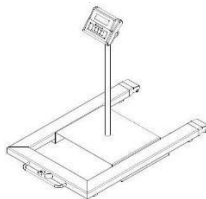
Inlegpaneel met Handvaten -speciaal model Op aanvraag.



Extra weegplateau ,geschilderde glatte metalenplaat. Voor het wegen van kleinere eenheden Waarschuwing: max. Belasting evt. minder als de capaciteit van de weegschaal. Art.-Nr.:150008000000



Bredere ondersteuning voor grotere pallets.  
2 x 100 mm  
Art.-Nr.: 150011000000



Display standaard voor het gemakkelijk optillen en transporteren van de weegschaal. Door de heftruck of pompwagens tussen de vorken in te steken. Art.-Nr.: 150400000000



De displaystandaard aan de achterzijde van de schaal gemonteerd. Hierdoor makkelijk te kantelen en te verrijden. Speciaal model Op aanvraag .

<b>Afm./mm en Gewicht</b>	<b>Verpakking afmetingen/mm en gewicht.</b>
840 x 1260, 40kg/tot 6t 80kg	850 x 1300 x 400, 60kg/tot 6t 120kg